













PLAY OFF QUALIFIED

Girone A

Position	vs Last Week	Team crest	Team	Giocate	Vinte	Pari	Perse	Pt Fatti	Pt Subiti	Mt Fatte	Mt Subite	Pt Bonus	Diff Pt	Pts
1	↔		Stella Rossa Rugby Milano	10	9	0	1	212	82	31	12	5	130	41
2	↔		Rugby Sondalo	10	6	0	4	179	92	32	14	8	87	32
3	↔		Bocconi Sport Team	10	5	0	5	155	136	25	22	4	19	24
4	↔		A.S.D. Rugby Benacense	10	5	0	5	122	145	20	24	2	-23	22
5	↔		Benacum Rugby	10	3	0	7	92	219	15	38	2	-127	14
6	↔		A.S. Rugby Milano	10	2	0	8	118	204	19	32	2	-86	10





PLAY OFF QUALIFIED

Girone B

Position	vs Last Week	Team crest	Team	Giocate	Vinte	Pari	Perse	Pt Fatti	Pt Subiti	Mt Fatte	Mt Subite	Pt Bonus	Diff Pt	Pts
1	↔		A.S.D. Vanzago Rugby Lyon	10	8	1	1	249	81	35	12	5	168	39
2	↔		Barbarossa Rugby Club Lodi	10	8	0	2	298	78	46	10	6	220	38
3	↔		Amatori Rugby Oleggio	10	7	1	2	200	85	31	10	6	115	36
4	↔		Dynamo Dora Rugby	10	3	0	7	152	189	23	27	3	-37	15
5	▲ 1		San Giuliano Rugby	10	2	0	8	92	384	14	59	3	-292	11
6	▼ 1		Falchi Rugby Lomellina	10	1	0	9	62	236	8	39	1	-174	5

PLAY OFF QUALIFIED

Girone C

Position	vs Last Week	Team crest	Team	Giocate	Vinte	Pari	Perse	Pt Fatti	Pt Subiti	Mt Fatte	Mt Subite	Pt Bonus	Diff Pt	Pts
1	↔		Cinghiali Bianchi Cus Pisa	6	6	0	0	168	83	24	13	5	85	29
2	▲ 1		Guastalla Rugby	6	2	0	4	127	134	21	22	5	-7	13
3	▼ 1		Grande Selva	6	2	0	4	108	108	16	16	3	0	11
4	↔		Cinghiali del Setta	6	2	0	4	79	157	11	21	0	-78	8